

La Iglesia Católica en cifras

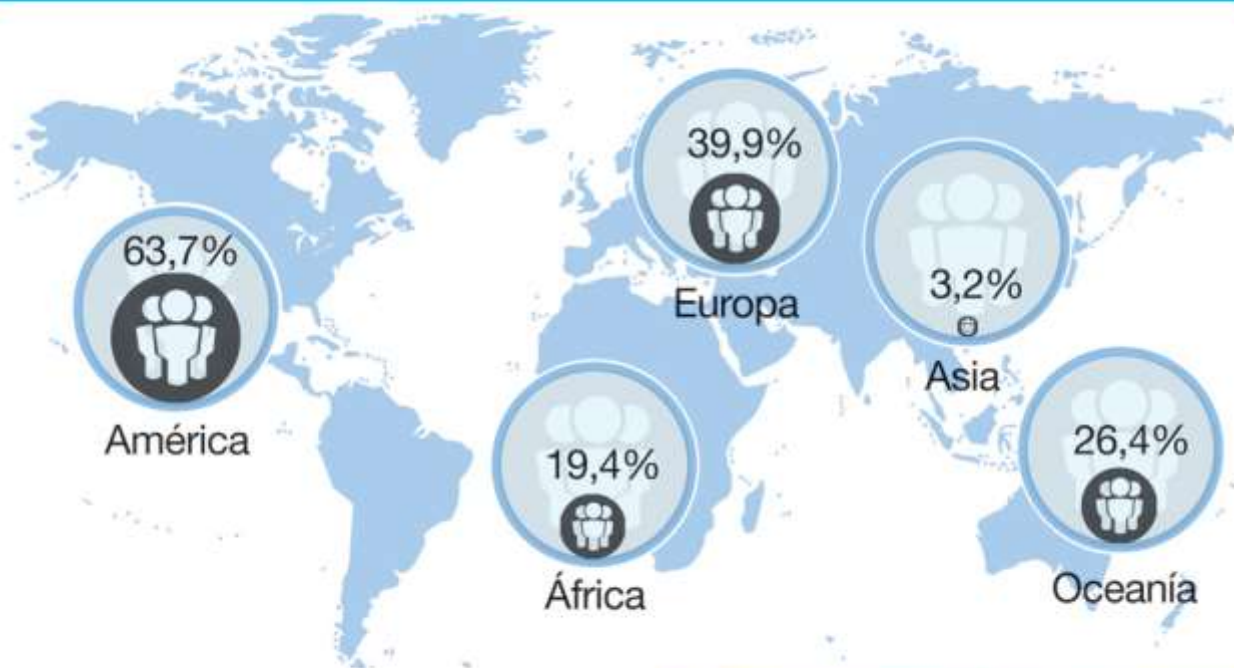
Se han publicado las cifras oficiales de la Iglesia Católica, correspondientes al 2015. Una fotografía estadística de la Iglesia que recogen el *Anuario Pontificio de 2017* y el *Annuarium Statisticum Ecclesiae 2015*.

Por Rodrigo Ayude | Roma | Fuente: Oficina de prensa de la Santa Sede |



Según el anuario estadístico de la Iglesia, **el número de católicos en el mundo es de 1.285 millones**. Una cifra que representa el 17,7% de la población mundial y que, según el histórico de datos, continúa fortaleciéndose. **En el quinquenio 2010-2015, el número de católicos creció globalmente en un 7,4%**. Pero la dinámica es diferente en cada continente. La Iglesia Católica en África experimenta un fuerte desarrollo: al final del lustro, el número de bautizados había crecido en un 19,4%, pasando de 186 millones a 222. Tendencia positiva también en América y en Asia: los católicos aumentaron -en el mismo periodo- en un 6,7% y un 9,1% respectivamente. Las cosas son diferentes para Europa y Oceanía. El viejo continente presenta una tasa positiva de crecimiento, pero con cierta contención: los católicos eran 286 millones en 2015, unos 800 mil más que cinco años atrás (+0,29%), pero 1,3 millones menos que en 2014. Por lo que respecta a Oceanía, se mantienen las cifras de 2010, es decir, en torno a los 10 millones de fieles.

EN CIFRAS | NÚMERO DE CATÓLICOS POR CADA 100 HABITANTES



Fuente: Anuario Pontificio 2017 y Annuario Statisticum Ecclesiae 2015. Los datos son de 2015.

www.iglesiaendirecto.com

Los datos del 2015 indican que **Brasil sigue siendo el país con el mayor número de católicos: 172, 2 millones**, el 26,4% del total del entero continente americano. Le siguen en el ranking México (con 110,9 millones), Filipinas (83,6 millones), EE.UU. (72,3), Italia (58), Francia (48,3), Colombia (45,3), España (43,3), República Democrática del Congo (43,2) y Argentina (40,8). **En estos 10 países viven 717,9 millones de católicos, es decir, más de la mitad (el 55,9%) del total global.**

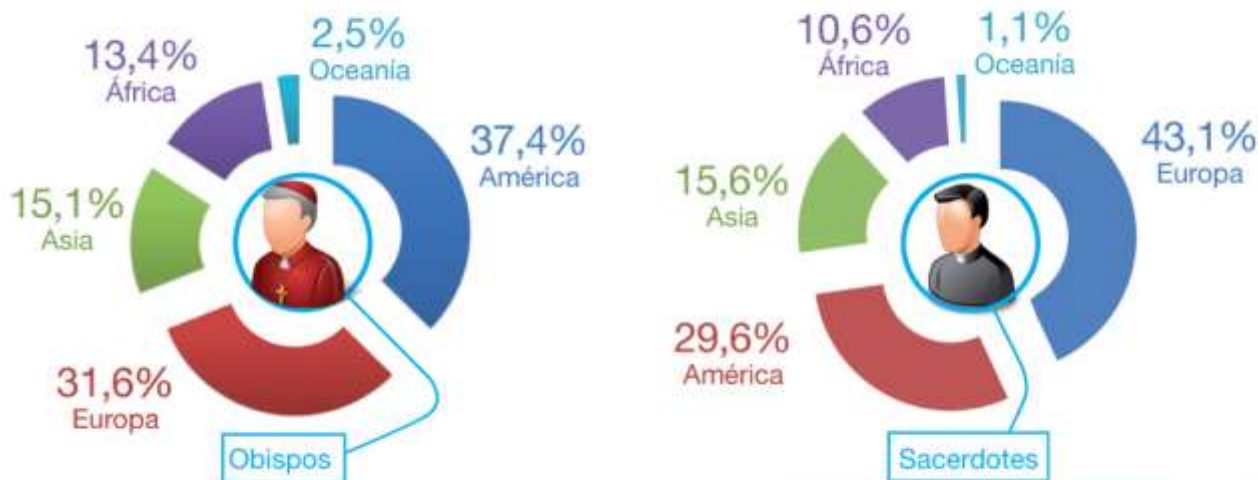
Clérigos

La estadística de 2015 indica que **el cómputo total de clérigos es de 466.215**: 5.304 son obispos, 415. 656 sacerdotes y 45. 255 diáconos permanentes.

- **Obispos**

El número de obispos ha crecido en un 3,9% durante el quinquenio mencionado (2010-2015). Aunque este aumento se produce en todos los continentes, la variación es más pronunciada en Asia (+5,4%) y Europa (+4,2%), en comparación con América (+ 3,7%) y con África (+2,3%).

EN CIFRAS | OBISPOS Y SACERDOTES POR CONTINENTES

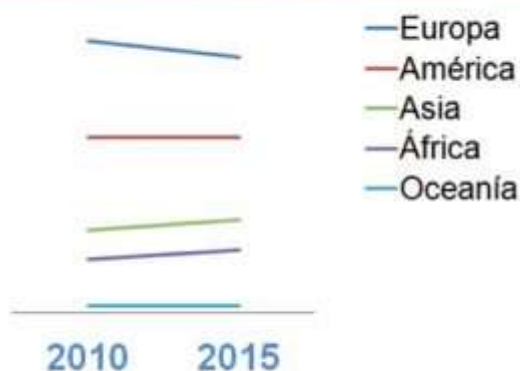


Fuente: Anuario Pontificio 2017 y Annuarium Statisticum Ecclesiae 2015. Los datos son de 2015.

www.iglesiaendirecto.com

- Sacerdotes

PRESBITEROS POR CONTINENTE



www.iglesiaendirecto.com

El estudio de las cifras del lustro confirma que **África y Asia continúan con una dinámica sostenida de crecimiento en número de sacerdotes** (17,4% y 13,3% respectivamente). América se mantiene en cifras parecidas a las de 2010 (con un aumento del 0,35%). Sin embargo, Europa y Oceanía registran, tasas de variación negativas: del -5,8% y del -2%. Así, si en 2010 los sacerdotes en Europa representaban el 46,1% del total, en 2015 se reducen a poco más del 43%.

En cuanto al promedio para la atención de los fieles católicos, la estadística indica que **a cada sacerdote corresponden 3.091 seglares, cuando que en 2010 eran 2.900**. Particular atención merece la situación en América, donde ese promedio supera las 5.000 personas. Por otra parte, la presencia sacerdotal se debilita en Europa, aunque la *ratio* sea más baja que en los otros continentes: 1.595 católicos por sacerdote. La situación es diversa en Asia, donde mejora la carga pastoral de los presbíteros: de 2.269 a 2.185 católicos por sacerdote, y es estable en África, con un índice de alrededor de 5.000 bautizados por cada sacerdote.

Ass. ISCOM www.iscom.info

Religiosos

El grupo de **religiosos profesos (no sacerdotes) advierte cierto declive: eran 54.665 en 2010 y se han convertido en 54.229 en 2015**. Esta disminución afecta, en orden de importancia, al grupo europeo, al americano y al oceánico, mientras en África y en Asia se aprecia crecimiento. Europa y América siguen teniendo el mayor número de profesos no sacerdotes (16.004 y 15.321, respectivamente), pero con una incidencia cada vez menor.

El número de religiosas profesas sufre un fuerte descenso: de 721.935 en 2010 a 670.320 en 2015, un 7,1% menos. Pero la realidad es distinta en cada continente: en África han crecido un 7,8%, pasando de 66.375 (2010) a 71.567 (2015). En el sudeste de Asia son un 3,9% más. Datos que contrastan con el sur y el área central de América, donde el descenso ha sido del 8,3% (de 122.213 a 112.051 religiosas). Una tendencia todavía más aguda en América del Norte (-17,9%), Europa (-13,4%) y Oceanía (-13,8%).

Seminaristas

Continúa la disminución que desde hace algunos años caracteriza la marcha de las vocaciones sacerdotales: en 2015 los seminaristas mayores eran 116.843, frente a los 118.990 de 2010. **Hay 90,9 seminaristas por cada millón de católicos**.

En África, por ejemplo, el número de seminaristas mayores aumentó un 7,7% en el lustro estudiado. En América la variación fue negativa, del -8,1%. En el Sudeste asiático, al crecimiento que se había dado entre 2010 y 2012 (+ 4,5%), siguió un marcado descenso que llevó el número de seminaristas mayores en 2015 a un nivel inferior de 1,6%, respecto al máximo de 2012. En Europa el número de seminaristas disminuyó un 9,7% en cinco años. Por su parte, Oceanía registró la cifra más alta en 2012, pero la tendencia sucesiva es en descenso, hasta un 6,9% de seminaristas menos.

El continente con el mayor número de seminaristas mayores es Asia, con 34.741. Le siguen Estados Unidos (33.512), África (29.007), Europa (18.579) y por último Oceanía, con 1.004.