


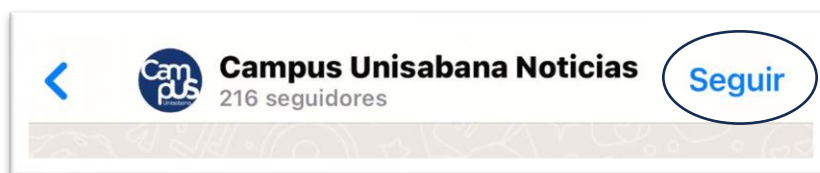
1. La Universidad de La Sabana, te proporcionará un enlace de invitación a la comunidad "Campus Unisabana Noticias". Este enlace puede ser enviado a través de mensaje directo, correo electrónico o cualquier otra plataforma de comunicación.
2. Haz clic en el enlace de invitación que te proporcionaron. Este enlace generalmente comienza con "https://whatsapp.com/" seguido de una serie de caracteres únicos.



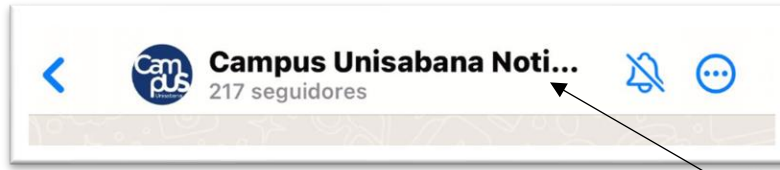
3. WhatsApp abrirá una ventana emergente preguntándote si deseas unirte a la comunidad. Verifica que sea el canal de difusión correcto y luego haz clic en "ver canal"



4. Al hacer clic, se abrirá automáticamente una nueva pestaña en la parte superior dentro de la aplicación y deberás seleccionar la opción de "seguir"



- Una vez estes dentro de la comunidad de WhatsApp, dirígete a la parte superior de la pantalla, en la cual verás el nombre del grupo. Toca el nombre del grupo para abrir la información del grupo.



- Dentro de la información del grupo, encontrarás la opción de “silenciar”. Asegúrate de que este botón esté desactivado. Esto garantizará que recibas notificaciones cuando haya nuevos mensajes en el canal.



- ¡Y eso es todo! Ya haces parte de esta comunidad. Allí podrás encontrar información sobre alertas, emergencias, comunicados y/o novedades en los servicios.

