 Universidad de La Sabana	Manual de Descarga e Instalación	
	Instalación de Autodesk AutoCad	
	Instalación Software	Versión: 1.0
	Instalación de Descarga e Instalación de Autodesk AutoCad	Fecha: 30-07-15


1. Descarga

1.1 Acceder al siguiente enlace:

<http://www.autodesk.com/education/free-software/autocad>

1.2 Aparecerá una ventana como la siguiente, crear una cuenta de la siguiente manera

Free software download for students & educators



AutoCAD

Design and shape the world around you with the powerful, connected design tools in AutoCAD software. Create stunning 3D designs, speed documentation, and connect with the cloud to collaborate on designs and access them from your mobile device.

Learn more

[Overview](#) [Compare](#)

[Features](#) [Case studies](#)

[System requirements](#) [Training & support](#)

➔ [Are you an institution? Get started here](#)

Get the full suite

Extend the power of AutoCAD with AutoCAD Design Suite Ultimate. [Explore the suite](#)

Get a free 3-year license today

Clic en "Create Account" para crear una cuenta.

1.) Sign in or register.

SIGN IN

↓

CREATE ACCOUNT



Universidad de
La Sabana

Manual de Descarga e Instalación

Instalación de Autodesk AutoCad

Instalación Software


Versión: 1.0

Instalación de Descarga e Instalación de Autodesk AutoCad

Fecha: 30-07-15

Aparecerá una ventana como la que se muestra a continuación, rellenar los campos según lo que se indica:

Country	Colombia
Birthdate	January 01 1992
Education status Get help	
I am a	Student
Type	College/University
School	Universidad de la sabana
School website	www.unisabana.edu.co
Account information	
First name	Nombre Estudiante
Last name	Apellido Estudiante
Autodesk ID (Username)	nombre de usuario
Email	correo electronico
Confirm email	correo electronico
Password	*****
Confirm password	*****

 Universidad de La Sabana	Manual de Descarga e Instalación	
	Instalación de Autodesk AutoCad	
	Instalación Software	Versión: 1.0
	Instalación de Descarga e Instalación de Autodesk AutoCad	Fecha: 30-07-15

Aceptar los términos y condiciones como se muestra en la siguiente imagen:

Terms & conditions

I would like to receive e-mail communications from Autodesk, including information about new products and special promotions.


I agree to the [Autodesk 360 Terms of Service](#) and to the use of my personal information in accordance with the [Autodesk Privacy Statement](#) (including cross-border transfers as described in the statement).

I have read and agree to the [Terms of Use](#), and confirm that I am a faculty member, student or other eligible participant, as more fully described [here](#).

Marcar las casillas seleccionadas y hacer clic en Next >

1.3 Confirmación de correo electrónico

Acceder al correo electrónico (Correo registrado) y verificar los 2 (Dos) correos electrónicos que llegan. A continuación se muestran un ejemplo de cada uno de los correos electrónicos que se reciben.

 Universidad de La Sabana	Manual de Descarga e Instalación	
	Instalación de Autodesk AutoCad	
	Instalación Software	Versión: 1.0
	Instalación de Descarga e Instalación de Autodesk AutoCad	Fecha: 30-07-15

Correo electrónico 1:

Autodesk

Hi

Welcome to Autodesk!
Please complete your account by verifying your email address.

VERIFY EMAIL

←

Clic para verificar el correo electrónico y activar la cuenta

If the link above doesn't work, you can copy and paste the following into your browser:
<https://accounts.autodesk.com:443/user/verifyemail/5721d99a04b44b07cdc6d3cb40a9e3a4787be343?Referrer=https%3A%2F%2Faccounts.autodesk.com%3A443&productName=Autodesk.com>

Correo electrónico 2:

Autodesk Education Community

Welcome

Thank you for joining the Autodesk Education Community. Activate your account today to start downloading your free* Autodesk software, creating 3D designs, and connecting with peers and professionals from all over the world.

Your Autodesk ID:

Click the link below to sign in and activate your account

<http://www.autodesk.com/education/free-software/inventor-professional?activate=433d1b779cb3732f1365b6eba8903a00-201507291729792>


←

Hacer Clic para activar la cuenta

*Free Autodesk software and/or cloud-based services are subject to acceptance of and compliance with the terms and conditions of the license agreement or terms of service that accompany such software or cloud-based services


© 2015 Autodesk, Inc. All rights reserved. [Legal Notices and Trademarks](#) | [Privacy](#)

This is an operational email. You will not receive marketing email messages from Autodesk unless you have chosen to receive them.

 Universidad de La Sabana	Manual de Descarga e Instalación	
	Instalación de Autodesk AutoCad	
	Instalación Software	Versión: 1.0
	Instalación de Descarga e Instalación de Autodesk AutoCad	Fecha: 30-07-15

1.4 Acceder a la cuenta

Free software download for students & educators



AutoCAD

Design and shape the world around you with the powerful, connected design tools in AutoCAD software. Create stunning 3D designs, speed documentation, and connect with the cloud to collaborate on designs and access them from your mobile device.

[Learn more](#)

[Overview](#) [Compare](#)

[Features](#) [Case studies](#)

[System requirements](#) [Training & support](#)

→ [Are you an institution? Get started here](#)

[Get the full suite](#)

Extend the power of AutoCAD with AutoCAD Design Suite Ultimate. [Explore the suite](#)

Get a free 3-year license today

Clic en "Sign in" para iniciar sesión con la cuenta creada anteriormente


1.) Sign in or register.

SIGN IN
▶

CREATE ACCOUNT
▶

Aparecerá una ventana como la siguiente, acceder con la cuenta creada en los pasos anteriores

✕



Sign In

Don't have an Autodesk ID? [Signing up](#) is easy


Usuario o correo
mail address

Contraseña
forgot?

Keep me signed in

Sign In

Have a company account?
Use your [enterprise account](#) instead.

 Universidad de La Sabana	Manual de Descarga e Instalación	
	Instalación de Autodesk AutoCad	
	Instalación Software	Versión: 1.0
	Instalación de Descarga e Instalación de Autodesk AutoCad	Fecha: 30-07-15

1.5 Seleccionar la versión de *Inventor* deseada, si no está seguro, seleccione la versión como se muestra en la imagen.

2.) Select the free software you want.

▼ ✔

▼

▼

1.6 Iniciar la descarga seleccionando “Install Now” y seleccionar “I Accept” de la ventana que aparecerá como se muestra en la imagen.

3.) Review and download.

Autodesk Inventor 2015 - Win 32bit - ES
 Your serial number:
 Product key:

✔ An email containing the license information above has been sent to you.

Important License Information
 While the Autodesk Educational Version software incorporates all the functionality of our professional licenses, it may not be used for commercial or for-profit purposes, as more fully described in the License and Services Agreement. Term-based licenses of Autodesk Educational software are not eligible for product upgrade or migration to a commercial license. The licensed software obtained on this site may not be installed or used on institutional computers located in classrooms and laboratories (except for an institutional computer assigned to a faculty member by an educational institution for the faculty member's sole use), and may only be installed and used on the personal computer of the eligible Autodesk Education Community member.

← Clic en "Install Now"



Universidad de
La Sabana

Manual de Descarga e Instalación

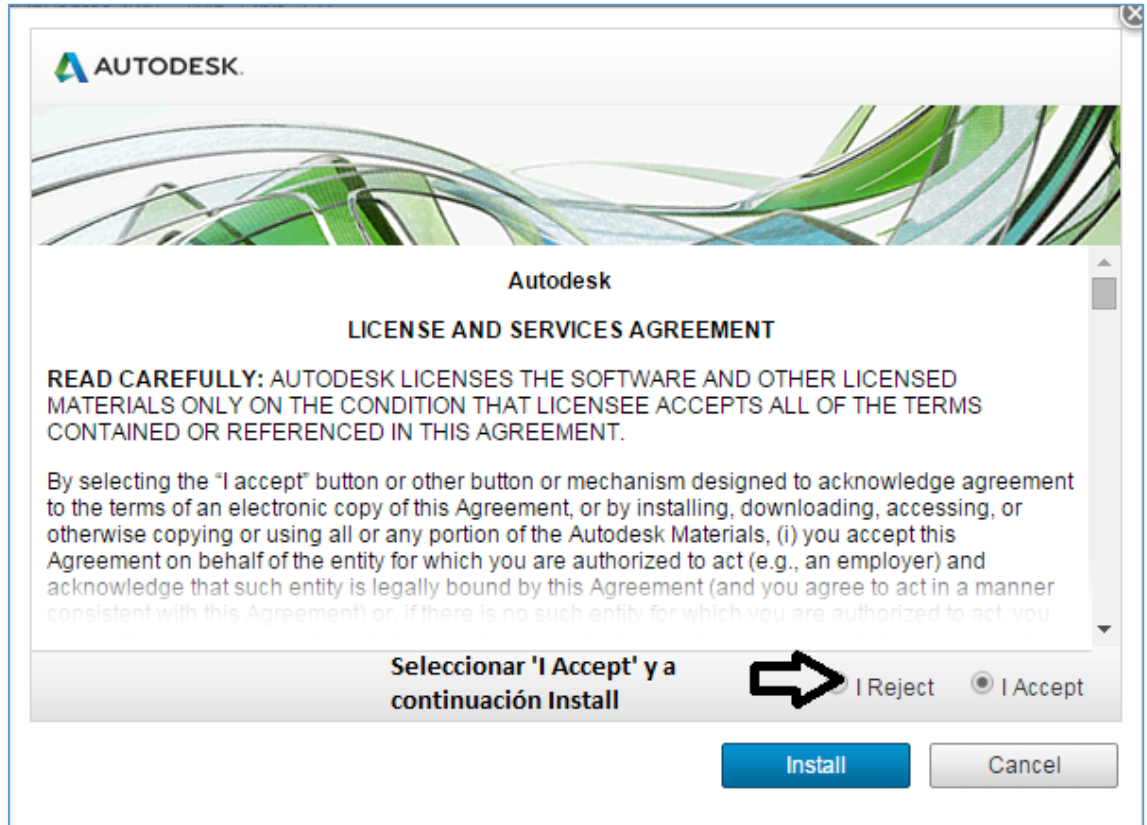
Instalación de Autodesk AutoCad

Instalación Software

Versión: 1.0

Instalación de Descarga e Instalación de Autodesk AutoCad

Fecha: 30-07-15



Se descargará un archivo, guardarlo y ejecutarlo.



Universidad de
La Sabana

Manual de Descarga e Instalación

Instalación de Autodesk AutoCad

Instalación Software

Versión: 1.0


Instalación de Descarga e Instalación de Autodesk AutoCad

Fecha: 30-07-15

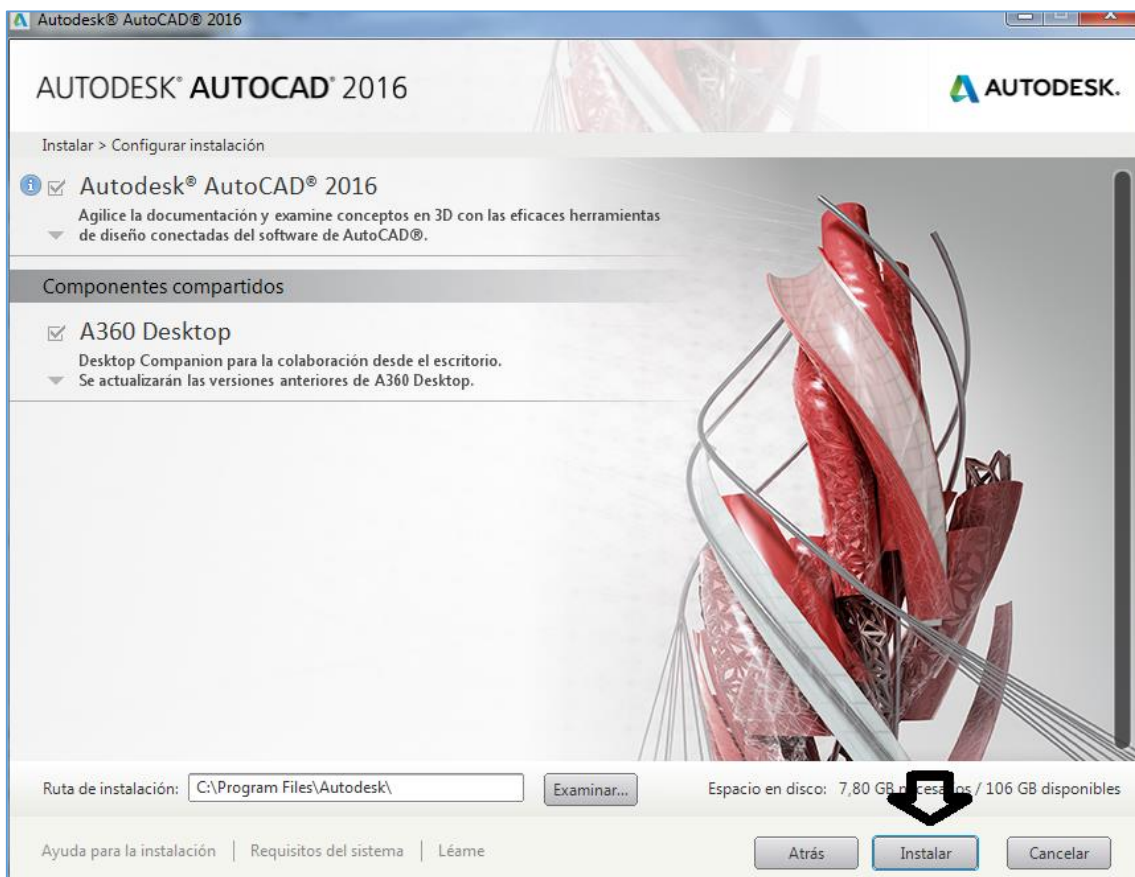
2 Instalación


2.1 Ejecutar el archivo descargado en los pasos anteriores, luego seleccionar en Instalar.



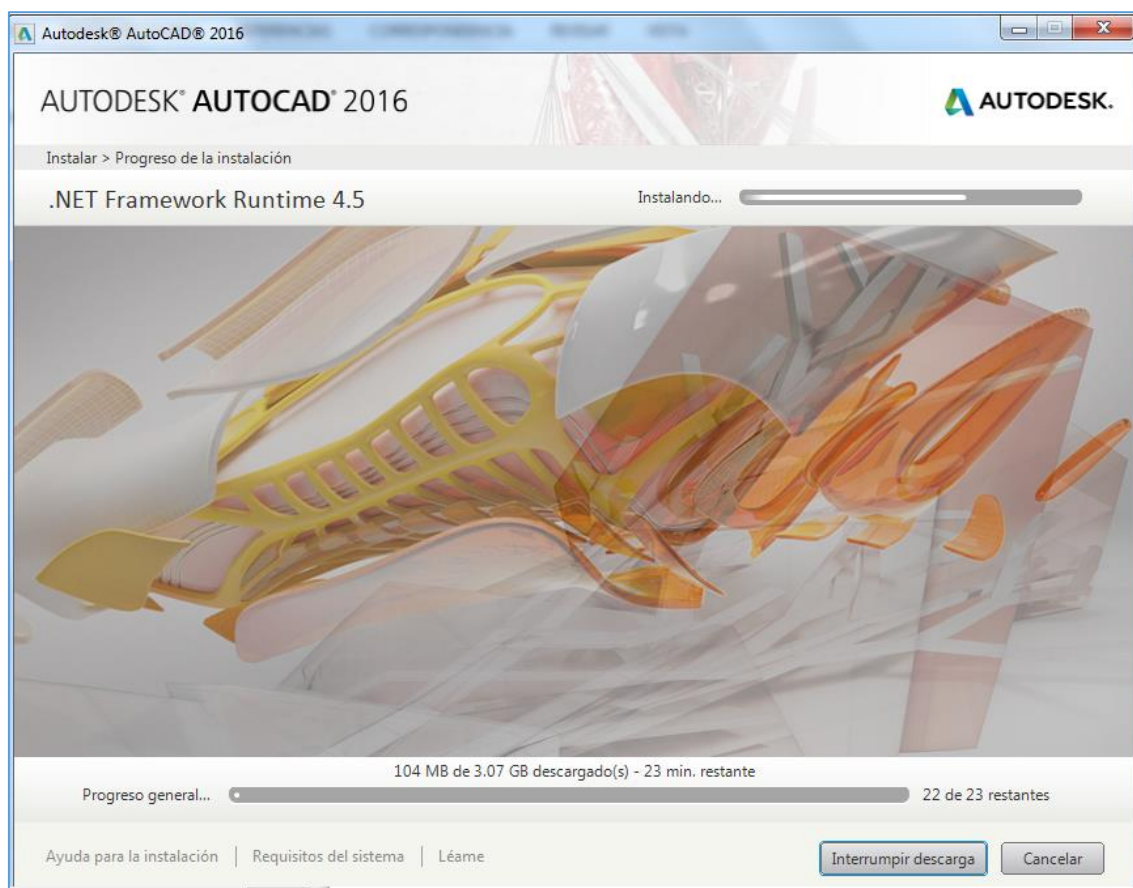
 Universidad de La Sabana	Manual de Descarga e Instalación	
	Instalación de Autodesk AutoCad	
	Instalación Software	Versión: 1.0
	Instalación de Descarga e Instalación de Autodesk AutoCad	Fecha: 30-07-15

2.2 Hacer Clic sobre el botón “Instalar”, como se muestra en la imagen.



 Universidad de La Sabana	Manual de Descarga e Instalación	
	Instalación de Autodesk AutoCad	
	Instalación Software	Versión: 1.0
	Instalación de Descarga e Instalación de Autodesk AutoCad	Fecha: 30-07-15

2.3 El instalador comenzará la instalación del Software. Se necesita de conexión a internet, ya que el instalador descarga el software durante la instalación.



3 Control de cambios

Versión No.	Fecha publicación	Numeral del Instructivo	Descripción del cambio
1.0	30 de julio de 2015	Todos	Creación del documento



Universidad de
La Sabana

Manual de Descarga e Instalación

Instalación de Autodesk AutoCad

Instalación Software

Versión: 1.0

Instalación de Descarga e Instalación de Autodesk AutoCad

Fecha: 30-07-15

4. Control de aprobaciones

Elaboró	Aprobó
Agente de Servicios Tecnológicos	Jefe de Servicios Tecnológicos