

8.

# Validación

de la licencia de conducción  
extranjera


**GUÍA**  
PARA EL EMPLEADO

EXTRANJERO, REPATRIADO, O COLOMBIANO  
QUE VIVE EN OTRA CIUDAD EN COLOMBIA (PAE)



Universidad de  
**La Sabana**





# Validación

de la licencia de conducción extranjera

Si usted posee licencia de conducción en su país de origen y quiere manejar en Colombia, debe convalidar su licencia de conducción extranjera ante las autoridades de tránsito de nuestro país. Para realizar este trámite, usted requiere los siguientes documentos:

## Requisitos:

- Original del recibo de pago de derechos del trámite respectivo, los cuales se pagan en los puntos de atención SIM (Servicios Integrales para la Movilidad). Puede consultar el SIM más cercano en la página:

<https://www.simbogota.com.co/>




Teléfono 2916969. El punto más cercano a la Universidad está ubicado en el barrio Toberín (Calle 161 # 19-10).

- Formulario: "Hoja de datos licencia de conducción", diligenciado, suscrito por el conductor y por el solicitante (si el conductor no es quien hace la solicitud), con firma y huella.
- Una foto a color 3x4, fondo azul. Debe registrarse al respaldo de la foto el número del documento de identidad.



- Grupo sanguíneo y factor (RH).
- Fotocopia de la cédula de ciudadanía o de la cédula de extranjería (o su equivalente expedido por Migración Colombia).
- Fotocopia simple de la licencia de conducción extranjera, vigente a la fecha.
- Traducción oficial al español de la licencia de conducción por parte de la representación diplomática del país de origen o del Ministerio de Relaciones Exteriores de Colombia, salvo si se presenta copia de la licencia de conducción con apostille del país de origen, en cuyo caso podrá presentar una traducción no oficial, y el documento en que se determine la equivalencia de las categorías, excepto para España.
- Además debe adicionar la fotocopia del pasaporte vigente a la fecha de la solicitud.





8.

# Foreign

driver's license recognition


**GUIDELINES  
FOR THE FOREIGN**

NATIONAL, REPATRIATED, OR COLOMBIAN LIVING IN  
ANOTHER CITY OF COLOMBIA (PAE)



Universidad de  
**La Sabana**





# Foreign

driver's license recognition

If you hold a driving license in your country of origin and want to drive in Colombia, you must validate your foreign driving license before the transit authorities of our country. To carry out this procedure, you require the following documents:

## Requirements:

- Original payment receipt of the procedure (validation), which is paid in the points of attention SIM (Integral Services for Mobility). You can consult the nearest SIM on the page:

<https://www.simbogota.com.co/>



Phone 2916969. The closest point to the University is located in Toberín District (Calle 161 # 19-10).

- Driving license data form, completed and signed by the driver and the applicant (if the driver is not the one making the request), with footprint.
- A 3x4 size colour photo on blue background. The identity document number must be registered to the back of the photo.



- Blood group and RH factor.
- Photocopy of the national identity card or foreign national identity card (or its equivalent issued by Migración Colombia).
- Simple photocopy of the foreign driving license, valid to date.
- Certified translation into Spanish of the driver's license by the diplomatic representative of the country of origin or the Colombian Ministry of Foreign Affairs, unless a copy of the driver's license with an apostille from the country of origin is presented, in which case a non-certified translation into Spanish may be presented, and the document in which the equivalence of the categories is determined, except for Spain.
- Photocopy of the current passport to the date of the application.