

Guías:

1. Definir parámetros personalizados y preguntas de seguridad
2. Cambio de contraseña

Dirección de Sistemas y Tecnologías de Información
Abril de 2021 V.2.0



Universidad de
La Sabana



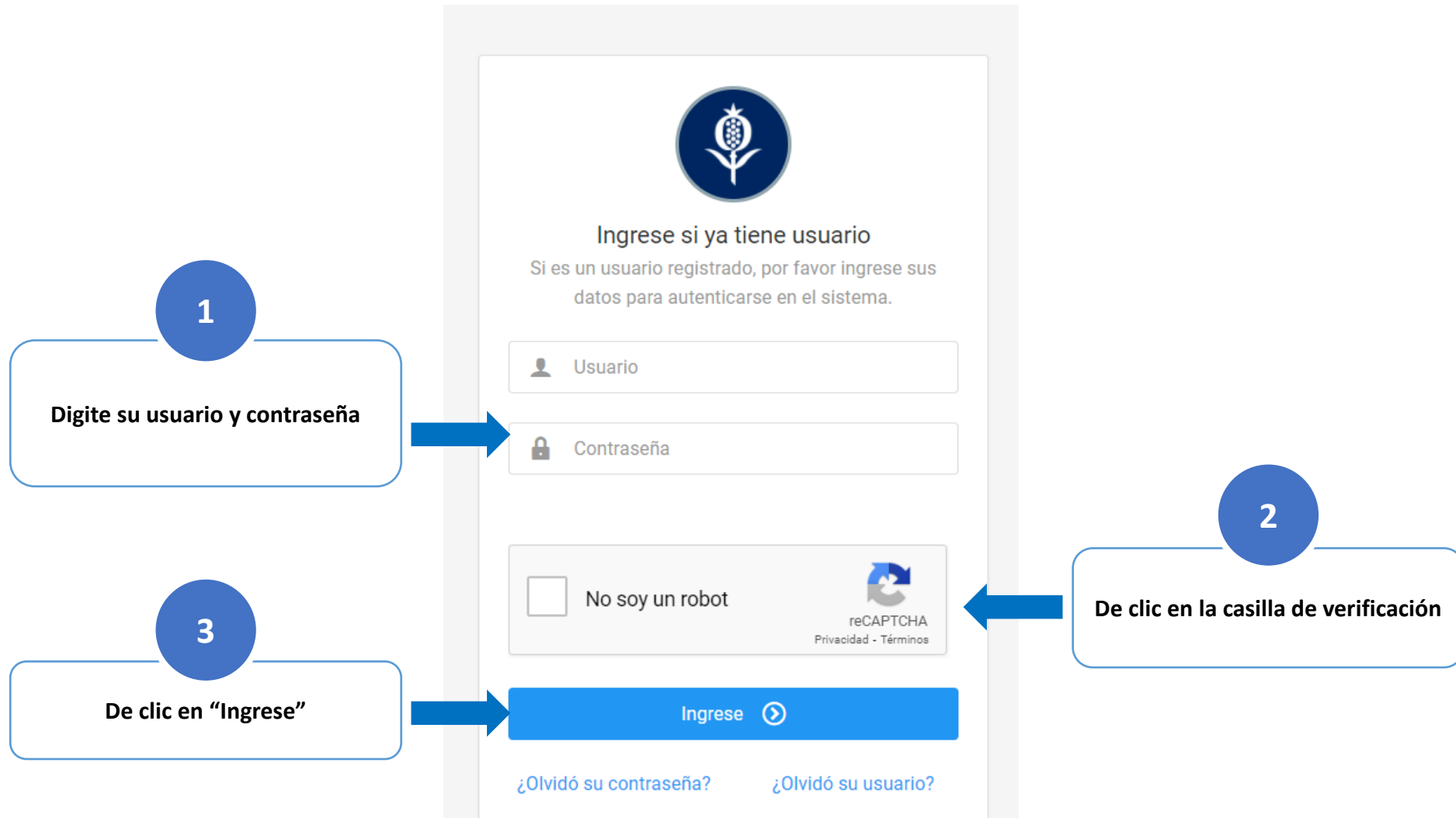
Para definir parámetros personalizados y configurar las preguntas de seguridad, puede hacerlo a través de las siguientes opciones:

1. **Página web Universidad de La Sabana > Enlaces Rápidos > Correo Electrónico**, y luego elija opción **Cambiar los parámetros y preguntas de seguridad**

2. Introduzca en su navegador la siguiente

URL: **clave.unisabana.edu.co** y utilice sus credenciales institucionales, como aparece en la imagen de la página 3.







⌵ Parámetros Personalizados Usuario

Parámetros Personalizados Usuario

Nombre	Usuario	Correo electrónico	Teléfono celular
GRANADOS MARTINEZ,NAIRO ALFONSO	NAIROGM,NAIROGRMA		3003961994

 Parámetros Personalizados Usuario  Preguntas de Seguridad



Permitir recuperar contraseña por Email *

 Sí 

Permitir recuperar contraseña por SMS *

 Sí 

Activar preguntas de seguridad *

 Sí 

Permitir recuperar usuario por Email *


 Sí 

Permitir recuperar usuario por SMS *

 Sí 

Realice los cambios necesarios y de clic en "Guardar"

En esta parte se seleccionan las restricciones que el usuario quiere tener para la recuperación de su contraseña, recuperación de usuario y activación de preguntas de seguridad.

 Guardar

⌕ Parámetros Personalizados Usuario

Parámetros Personalizados Usuario

Nombre	Usuario	Correo electrónico	Teléfono celular
GRANADOS MARTINEZ,NAIRO ALFONSO	NAIROGM,NAIROGRMA		3003961994

Parámetros Personalizados Usuario

? Preguntas de Seguridad

Pregunta 1 *

? ¿Cuál es el nombre de su primera mascota?

Respuesta 1 *

✓

Pregunta 2 *

? ¿Cuál es su película favorita?

Respuesta 2 *

✓

Pregunta 3 *


? ¿Cuál es su libro favorito?

Respuesta 3 *

✓

**Realice los cambios necesarios y
de clic en "Guardar"**

Si decidió usar preguntas de seguridad, en esta parte se definen 3 preguntas de seguridad, con sus respectivas respuestas.

 Guardar

Guía para realizar el cambio de contraseña

Para realizar el cambio de contraseña puede hacerlo a través de las siguientes opciones:

1. **Página web Universidad de La Sabana > Enlaces Rápidos > Correo Electrónico**, y luego elija opción **Cambiar de contraseña**

2. Introduzca en su navegador la siguiente

URL: **clave.unisabana.edu.co** y utilice sus credenciales institucionales, como aparece en la imagen de la página 7.







NAIRO ALFONSO GRANADOS
MARTINEZ



Mi Configuración Personal



Cambiar contraseña



Salir

← Parámetros Personalizados Usuario

Diríjase
a "Cambiar contraseña"

Usuario
NAIROGM,NAIROGRMA

Correo electrónico

Teléfono celular
3003961994

Parámetros Personalizados Usuario

Preguntas de Seguridad

Pregunta 1 *

¿Cuál es el nombre de su primera mascota?

Respuesta 1 *

✓

Pregunta 2 *

¿Cuál es su película favorita?

Respuesta 2 *

✓

Pregunta 3 *



¿Cuál es su libro favorito?


Respuesta 3 *


✓




Guardar

 **NAIRO ALFONSO GRANADOS MARTINEZ**


 **Mi Configuración Personal**




 **Cambiar contraseña**

 **Salir**

← Cambiar contraseña

Cambiar contraseña

Nombre	Usuario	Correo electrónico	Teléfono celular
GRANADOS MARTINEZ,NAIRO ALFONSO	NAIROGRMA		3003961994

-  La contraseña debe ser entre 3 y 12 caracteres.
-  La contraseña debe tener al menos una mayúscula.
-  La contraseña debe tener al menos una minúscula.

Recuerde seguir las recomendaciones para su contraseña nueva

Recuerde que las contraseñas no deben estar basadas en información relacionada con la persona como nombres, teléfonos, fecha de nacimiento, etc.


Contraseña actual *

 Contraseña actual *


Contraseña nueva *


 Contraseña nueva *

Repetir contraseña *


 Repetir contraseña *


Aquí el usuario puede cambiar su contraseña, para lo cual debe escribir su contraseña actual, luego su nueva contraseña y repetirla para confirmarla.


 **Cambiar contraseña**



Recuperación de Contraseña
Se ha enviado un email con los usuarios registrados.



Volver al inicio 

Cambiar contraseña 

Ha concluido el cambio de
contraseña exitosamente



Universidad de La Sabana Código SNIES 1711
Personería Jurídica, Resolución 130 del 14 de enero de 1980 Ministerio de Educación Nacional
Carácter Académico – Universidad
Institución de Educación Superior sujeta a inspección y vigilancia por el Ministerio de Educación Nacional