

Guía para Recuperar Contraseña

Dirección de Sistemas y Tecnologías de Información
Mayo de 2020

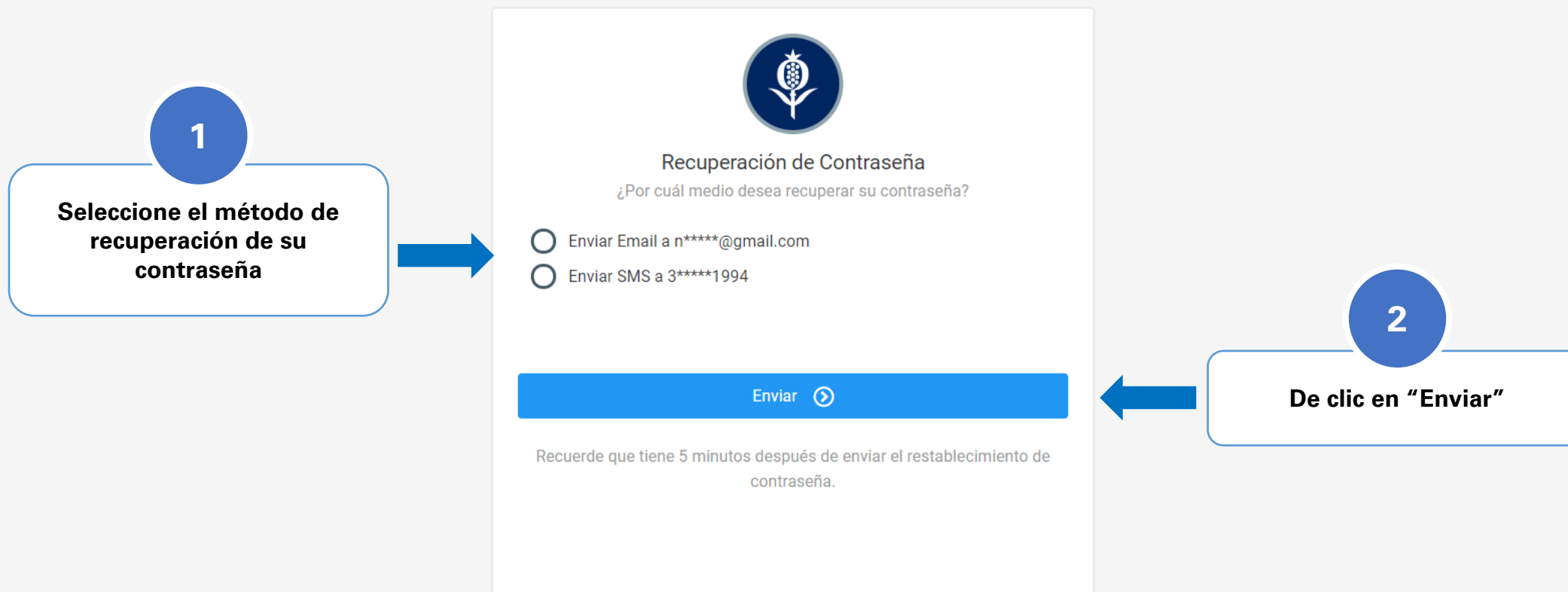


Universidad de
La Sabana



Guía para recuperar contraseña





Guía para recuperar contraseña

1

Seleccione el método de recuperación de su contraseña

Si tiene preguntas de seguridad configuradas, debe responderlas correctamente



Recuperación de Contraseña

¿Por cuál medio desea recuperar su contraseña?

- Enviar Email a n*****@gmail.com
- Enviar SMS a 3*****1994

Preguntas de Seguridad

Usted tiene configurado preguntas de seguridad, por lo que para continuar con el proceso, debe responderlas.

? ¿Cuál es su restaurante favorito? *

? ¿Cuál es su color favorito? *

? ¿En qué colegio se graduó de bachillerato? *

Enviar ↻

Recuerde que tiene 5 minutos después de enviar el restablecimiento de contraseña.

2

Responda las preguntas de seguridad

3

De clic en "Enviar"

Si seleccionó la opción de envío de email, le deberá llegar un correo como este:

Envío de enlace para restablecimiento de contraseña

2 mensajes

Mesa de Ayuda Unisabana <SistemaSIGA@unisabana.edu.co>

Responder a: SistemaSIGA@unisabana.edu.co

Para: nairox@gmail.com

En el siguiente enlace podras reestablecer tu contraseña [Da clic para cambiar tu contraseña](#)



Universidad de
La Sabana

1

8 de marzo de 2020 a las 11:58

De clic en el enlace

En cumplimiento de la Ley 1581 de 2012 y sus decretos reglamentarios, la Universidad de La Sabana ha implementado mecanismos para contar con la autorización de cada uno de los titulares de la información que reposa en sus bases de datos y archivos físicos. La persona que por este medio remita datos de carácter personal manifiesta que es el titular de los mismos (o se encuentra debidamente autorizado por el respectivo titular) y que autoriza su tratamiento de acuerdo con la política de protección de datos de la Universidad de La Sabana y presta su consentimiento para que la información suministrada pase a formar parte de una base de datos, cuyo responsable es la Universidad de La Sabana. Así mismo, quien por este medio reciba datos de carácter personal se compromete a no revelar, transferir, ceder o de otra forma comunicar las bases de datos o datos contenidos en ellas, ya sea verbalmente o por escrito, por medios electrónicos, papel o mediante acceso informático, ni siquiera para su conservación, a otras personas y a tratarlos única y exclusivamente para los fines señalados por la Universidad de La Sabana y de acuerdo con sus instrucciones. Los titulares de los datos podrán ejercer los derechos de acceso, corrección, supresión, revocación o reclamo, mediante escrito dirigido a la **UNIVERSIDAD DE LA SABANA** a la dirección de correo electrónico protecciondedatos@unisabana.edu.co, o a través de correo ordinario remitido a la dirección Campus del Puente del Común, Km.7 Autopista Norte de Bogotá, Chia (Cundinamarca), atendiendo los requisitos para el trámite de consultas y reclamos establecidos en la política de protección de datos de la universidad a la cual podrá tener acceso en la página web <https://www.unisabana.edu.co/nosotros/politica-de-proteccion-de-datos/>.

*****NOTICIA DE CONFIDENCIALIDAD*****

Este mensaje (incluyendo cualquier anexo) contiene información confidencial y se encuentra protegido por la Ley. Esta información sólo puede ser utilizada por la persona o compañía a la cual está dirigida. Si usted no es el receptor autorizado, o por error recibe este mensaje, favor borrarlo inmediatamente. Cualquier retención, difusión, distribución o cualquier acción no autorizada previamente, se encuentra estrictamente prohibida.

Universidad De La Sabana.

Recuerde que el email podría llegar a la bandeja de correo no deseado o spam

Si seleccionó la opción de envío de SMS (mensaje de texto), le aparecerá esta pantalla:

1
Digite el código que le llegó a su celular.

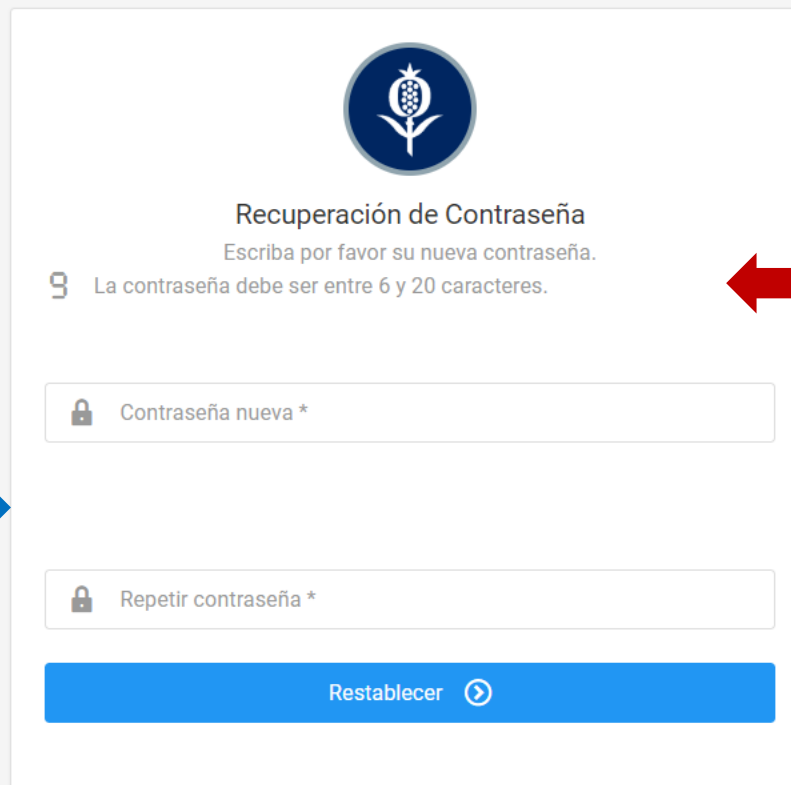
2
De clic en "Enviar"



The screenshot shows a mobile application interface for password recovery. At the top is the university's logo. Below it, the title "Recuperación de Contraseña" is displayed, followed by the instruction "Escriba el código de cuatro dígitos que llegó a su celular." There are four input fields, each containing a hash symbol "#". Below the input fields is a blue button labeled "Enviar" with a right-pointing arrow. At the bottom, there is a note: "Recuerde que tiene 5 minutos después de enviar el restablecimiento de contraseña." and a blue progress bar.

Guía para recuperar contraseña

1
Escriba su contraseña nueva,
luego escríbala nuevamente
para confirmarla



Recuperación de Contraseña
Escriba por favor su nueva contraseña.

9 La contraseña debe ser entre 6 y 20 caracteres.


Contraseña nueva *

Repetir contraseña *

Restablecer >

En esta parte aparecerá
los requisitos mínimos de
la contraseña

2
De clic en "Enviar"



The screenshot shows a success message for password recovery. At the top is the Universidad de La Sabana logo. Below it, the text reads "Recuperación de Contraseña" and "Su proceso fue exitoso. Ahora puede ingresar a los aplicativos sin ningún problema." A large green checkmark icon is centered below the text. At the bottom, there are two blue buttons: "Volver al inicio" with a right-pointing arrow and "Cambiar contraseña" with a right-pointing arrow.

Ha concluido la
recuperación de su
contraseña exitosamente



Universidad de La Sabana Código SNIES 1711
Personería Jurídica, Resolución 130 del 14 de enero de 1980 Ministerio de Educación Nacional
Carácter Académico – Universidad
Institución de Educación Superior sujeta a inspección y vigilancia por el Ministerio de Educación Nacional