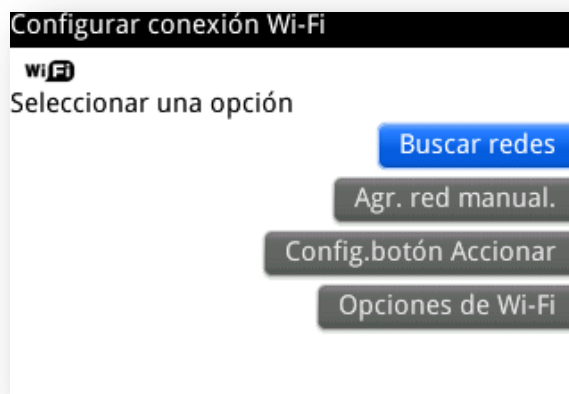
 Universidad de La Sabana	INSTRUCTIVO DE CONEXIÓN REDES WI-FI	
	Red Wi-Fi para Empleados	
	Formas de ingreso a la red Wi-Fi – Dispositivo Blackberry	Versión: 1.0
	GENERAL	Fecha: 26-07-2012

Para realizar la conexión a la red desde nuestro dispositivo BlackBerry realizamos los siguientes pasos.


1. Ingresamos a la pantalla de inicio, haga clic en gestionar conexiones.



2. Debemos validar que la opción de Wi-Fi se encuentre activa, a continuación damos clic en configurar red Wi-Fi.
3. A continuación damos clic en el botón Buscar redes.



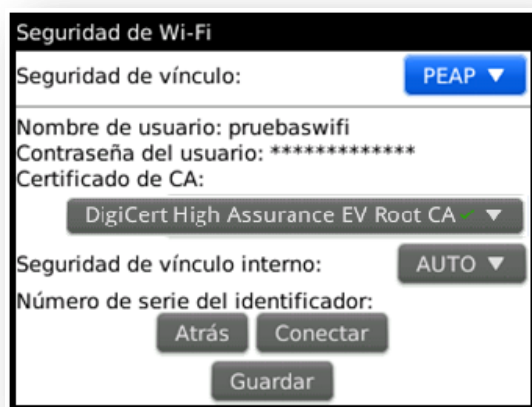
Elaboró	Revisó	Aprobó
Karen Paola Benítez Guerra	Gestión de Tecnologías de información	Dirección de Tecnologías y Sistemas de información

 Universidad de La Sabana	INSTRUCTIVO DE CONEXIÓN REDES WI-FI	
	Red Wi-Fi para Empleados	
	Formas de ingreso a la red Wi-Fi – Dispositivo Blackberry	Versión: 1.0
	GENERAL	Fecha: 26-07-2012

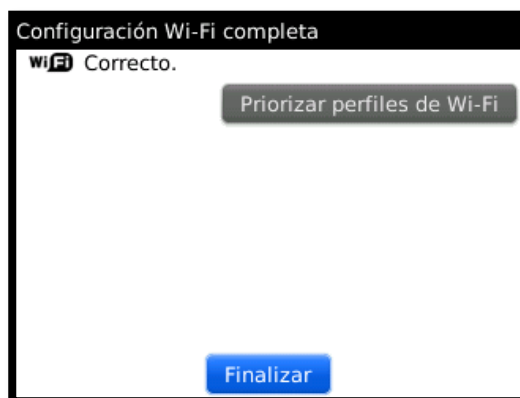
4. Seleccionamos la red de nuestro interés (en este caso **Empleado-Usabana**). Cabe destacar que se utiliza el mismo certificado para todas las redes.



5. Ingresamos el usuario y contraseña de red, dentro del ítem **Certificado de CA**, buscamos el certificado llamado **DigiCert High Assurance EV Root CA** y finalmente damos clic en conectar y guardar.



6. Clic en finalizar y podremos navegar desde nuestro Smartphone.



Elaboró	Revisó	Aprobó
Karen Paola Benítez Guerra	Gestión de Tecnologías de información	Dirección de Tecnologías y Sistemas de información