Universidad de La Sabana

Elecciones para

Consejo de facultad y fondo de estudiantes

2023-2024

5/15/2023

Contenido

1. Censo electoral, participación y abstención
2. Tarjetón electoral
3. Resultados electorales

1. CENSO ELECTORAL, PARTICIPACIÓN Y ABSTENCIÓN.

Censo para representantes del consejo de facultad

Facultad	Censo electoral	Total votos	Participación	Abstención
Escuela Internacional de Ciencias Económicas y Administrativas	2378	667	28%	72%
Facultad de Comunicación	1601	635	39%	61%
Facultad de Derecho y Ciencias Políticas	549	261	47%	53%
Facultad de Educación	96	70	72%	28%
Facultad de Enfermería y Rehabilitación	508	178	35%	65%
Facultad de Filosofía y Ciencias Humanas	45	28	62%	38%
Facultad de Ingeniería	1634	533	33%	67%
Facultad de Medicina	1278	791	62%	38%
Facultad de Psicología	472	214	45%	55%
TOTAL	8614	**3402**	**39%**	**61%**

Censo para representantes del fondo de estudiantes

Programa	Censo electoral	Total votos	Participación	Abstención
ADMINISTRACIÓN & SERVICIO	122	51	42%	58%
ADMINISTRACIÓN DE EMPRESAS	379	98	26%	74%
ADMINISTRACIÓN DE MERCADEO Y LOGÍSTICA INTERNACIONALES	503	135	27%	73%
ADMINISTRACIÓN DE NEGOCIOS INTERNACIONALES	811	181	22%	78%
CIENCIAS POLÍTICAS	110	64	58%	42%
COMUNICACIÓN AUDIOVISUAL Y MULTIMEDIOS	753	309	41%	59%
COMUNICACIÓN SOCIAL Y PERIODISMO	570	213	37%	63%
DERECHO	439	197	45%	55%
ECONOMÍA Y FINANZAS INTERNACIONALES	287	159	55%	45%
ENFERMERÍA	172	74	43%	57%
FILOSOFÍA	45	28	62%	38%

FISIOTERAPIA	336	104	31%	69%
GASTRONOMÍA	276	43	16%	84%
INGENIERÍA DE PRODUCCIÓN AGROINDUSTRIAL	63	26	41%	59%
INGENIERÍA CIVIL	197	54	27%	73%
INGENIERÍA INDUSTRIAL	399	139	35%	65%
INGENIERÍA INFORMÁTICA	375	122	33%	67%
INGENIERÍA MECÁNICA	305	86	28%	72%
INGENIERÍA QUÍMICA	295	106	36%	64%
LICENCIATURA EN PEDAGOGÍA INFANTIL	96	41	43%	57%
MEDICINA	1278	791	62%	38%
PSICOLOGÍA	472	214	45%	55%
LICENCIATURA EN CIENCIAS NATURALES	38	29	76%	24%
COMUNICACIÓN CORPORATIVA	240	113	47%	53%
TOTAL	**8561**	**3377**	39%	61%

Firma encuestadora: *ATELIER CONSULTORÍA Y ESTRATEGIA*
Fechas de las elecciones: *09 de mayo de 2023*

2. TARJETONES ELECTORALES:

TARJETONES CONSEJO DE LA FACULTAD:

ESCUELA INTERNACIONAL DE CIENCIAS ECONÓMICAS Y ADMINISTRATIVAS

Seleccione el candidato de su preferencia

Lina Manuela Ulloa Rueda

Administración & Servicio

Juan David Lozano Zapata

Administración de Negocios Internacionales

Mateo Asmar Vahos

Administración de Mercadeo y Logística Internacional

Nasly Valentina Cuitiva Pachon

Gastronomía

Daniel Steven Rodriguez Sandoval

Administración de Empresas

Laura Sofía Mora Duarte

Administración de Mercadeo y Logística Internacional

Laura Juanita Suarez Acosta

Economía y finanzas internacionales

VOTO EN BLANCO

FACULTAD DE DERECHO Y CIENCIAS POLÍTICAS

Seleccione el candidato de su preferencia

Oscar David Suárez Barros

Derecho

Laura Sofía Serrato Pedraza

Derecho

VOTO EN BLANCO

FACULTAD DE EDUCACIÓN

Seleccione el candidato de su preferencia

Santiago Monsalve Silva

Licenciatura en Ciencias Naturales

Esteban Escobar

Licenciatura en Educación Infantil

José Gabriel Otálvaro García

Licenciatura en Ciencias Naturales

VOTO EN BLANCO

FACULTAD DE ENFERMERÍA Y REHABILITACIÓN

Seleccione el candidato de su preferencia

Natalia Viviana Rojas Santofimio

Enfermería

Paula Catalina Cortes Aranguren

Fisioterapia

Michell Stephany Lisca García

Enfermería

Giancarlo Barragan López

Fisioterapia

Sebastian David Portela Caballero

Enfermería

VOTO EN BLANCO

FACULTAD DE FILOSOFÍA Y CIENCIAS HUMANAS

Seleccione el candidato de su preferencia

María Fernanda Galvis

Filosofía

Alejandro Beltrán

Filosofía

Sofía Villegas

Filosofía

VOTO EN BLANCO

FACULTAD DE INGENIERÍA

Seleccione el candidato de su preferencia

Emiliano Espinosa Hermosa

Ingeniería Química

Vera Patricia Carrero Ramos

Ingeniería Mecánica

Andres Felipe Rueda Vargas

Ingeniería Química

VOTO EN BLANCO

Ximena Ramirez Suarez

Ingeniería Química

FACULTAD DE MEDICINA

Seleccione el candidato de su preferencia

Ligia Tatiana Bernal Sierra

Medicina

Daniel Camilo Tellez Barros

Medicina

Duini Zarey Torres Rodríguez

Medicina

VOTO EN BLANCO



Giovanni Antonio Di Giovanna Del Boccio

Medicina

FACULTAD DE PSICOLOGÍA

Seleccione el candidato de su preferencia

María Corina Alicandú Ríos

Psicología

Sophia Cristina González Guédez

Psicología

VOTO EN BLANCO

TARJETONES FONDO DE ESTUDIANTES:

ADMINISTRACIÓN DE MERCADEO Y LOGÍSTICA INTERNACIONALES

Seleccione el candidato de su preferencia



Mayrena Cristina Alvis Morón

Administración de Mercadeo y Logística Internacional

Sergio Alejandro Contreras Medina

Administración de Mercadeo y Logística Internacional

VOTO EN BLANCO

ADMINISTRACIÓN DE NEGOCIOS INTERNACIONALES

Seleccione el candidato de su preferencia

Camila Alejandra Bonilla Garcia

Administración de Negocios Internacionales

Shelley Alejandra Mesa Bautista

Administración de Negocios Internacionales

Jose Alejandro Avila Martinez

Administración de Negocios Internacionales



Valentina Argotty

Administración de Negocios Internacionales

María José Neira Mendez

Administración de Negocios Internacionales

VOTO EN BLANCO

CIENCIAS POLÍTICAS

Seleccione el candidato de su preferencia



Santiago Agudelo Martinez

Ciencias Políticas

Simón Andrés Hernández Rincón

Ciencias Políticas

VOTO EN BLANCO

COMUNICACIÓN AUDIOVISUAL Y MULTIMEDIOS

Seleccione el candidato de su preferencia



Danna Nicole Martinez Pinzon

Comunicación Audiovisual y Multimedios



Paula Camila Pichimata Ramírez

Comunicación Audiovisual y Multimedios

VOTO EN BLANCO

COMUNICACIÓN SOCIAL Y PERIODISMO

Seleccione el candidato de su preferencia

Juan Alejandro Quiroga Hernández

Comunicación Social y Periodismo

Mateo Bonilla Moreno

Comunicación Social y Periodismo

VOTO EN BLANCO

DERECHO

Seleccione el candidato de su preferencia

Juan David Ortiz Luna

Derecho

Maria Camila Ordoñez Sandoval

Derecho

VOTO EN BLANCO

ECONOMÍA Y FINANZAS INTERNACIONALES

Seleccione el candidato de su preferencia

Daniel Enrique Mendoza Lizcano

Economía y finanzas internacionales

Mayori Xilena Carrillo Moreno

Economía y finanzas internacionales

Iván Nicolás Salas Ramírez

Economía y finanzas internacionales

Oscar David Prieto Riaño

Economía y finanzas internacionales

Luis David Garavito Celis

Economía y finanzas internacionales

VOTO EN BLANCO

ENFERMERÍA

Seleccione el candidato de su preferencia

Carol Dayana Angel Torres

Enfermería

VOTO EN BLANCO

Juan Camilo Vila Martinez

Enfermería

FILOSOFÍA

Seleccione el candidato de su preferencia

Juan Andrés Suárez

Filosofía



Tifanny Andrea Álvarez

Filosofía

VOTO EN BLANCO

FISIOTERAPIA

Seleccione el candidato de su preferencia

José Santiago Díaz Giraldo

Fisioterapia

Katherin Yoleida Ontiveros Velazco

Fisioterapia

VOTO EN BLANCO

GASTRONOMÍA

Seleccione el candidato de su preferencia

Isabella Medina Hernandez

Gastronomía

María José Baez

Gastronomía

Isabella Ramirez Sanchez

Gastronomía

VOTO EN BLANCO

INGENIERÍA DE PRODUCCIÓN AGROINDUSTRIAL / BIOPRODUCCIÓN

Seleccione el candidato de su preferencia



Daniela Sarmiento Soto

Ingeniería de bioproducción

VOTO EN BLANCO

Nicolle Monsalve Fonseca

Ingeniería de bioproducción

INGENIERÍA CIVIL

Seleccione el candidato de su preferencia

Laura Paulina Agudelo Castaño

Ingeniería Civil

Tomas Arango Cossio

Ingeniería Civil

VOTO EN BLANCO

INGENIERÍA INDUSTRIAL

Seleccione el candidato de su preferencia

Alejandro Mejia Hincapie

Ingeniería Industrial

Santiago Mortigo Polania

Ingeniería Industrial

Nestor Andres Tabares David

Ingeniería Industrial

VOTO EN BLANCO

INGENIERÍA INFORMÁTICA

Seleccione el candidato de su preferencia

Juan David Cetina Gomez

Ingeniería Informática

Santiago Carrillo Piñeros

Ingeniería Informática

Miguel Angel Chachati Ramirez

Ingeniería Informática

VOTO EN BLANCO

INGENIERÍA MECÁNICA

Seleccione el candidato de su preferencia

Cristian Camilo Agudelo Cruz

Ingeniería Mecánica

VOTO EN BLANCO

Simon Rodriguez Reyes

Ingeniería Mecánica

INGENIERÍA QUÍMICA

Seleccione el candidato de su preferencia

Jose Luis Guañarita Gonzalez

Ingeniería Química

Maria Fernanda Vacca Acero

Ingeniería Química

Maria Alejandra Peña Lizarazo

Ingeniería Química

VOTO EN BLANCO

LICENCIATURA EN EDUCACIÓN INFANTIL

Seleccione el candidato de su preferencia

Manuela Silva Zapata

Licenciatura en Educación Infantil

VOTO EN BLANCO

Sara María Díaz Puga

Licenciatura en Educación Infantil

MEDICINA

Seleccione el candidato de su preferencia

Jose Enrique Graterol Porras

Medicina

Tomás Salamanca España

Medicina

Juan David Pardo Gallego

Medicina

VOTO EN BLANCO

Lina Daniela León Rueda

Medicina

PSICOLOGÍA

Seleccione el candidato de su preferencia

José Emmanuel Sandoval Méndez

Psicología

VOTO EN BLANCO

Nicolás Bernardo Flórez Forero

Psicología

LICENCIATURA EN CIENCIAS NATURALES

eleccione el candidato de su preferencia



Nataly Valencia Maldonado

Licenciatura en Ciencias Naturales



Verena Johanys Prentt Villegas

Licenciatura en Ciencias Naturales

VOTO EN BLANCO

COMUNICACIÓN CORPORATIVA

Seleccione el candidato de su preferencia



Juana María Carrillo Ángel

Comunicación Corporativa

María José Salcedo

Comunicación Corporativa

VOTO EN BLANCO

3. RESULTADOS ELECTORALES

CONSEJO DE LA FACULTAD:

FACULTAD DE ESCUELA INTERNACIONAL DE CIENCIAS ECONÓMICAS Y ADMINISTRATIVAS

	Candidato	Votos	Porcentaje
	Mateo Asmar Vahos	299	45%
	Daniel Steven Rodriguez Sandoval	114	17%
	Laura Juanita Suarez Acosta	73	11%
	Lina Manuela Ulloa Rueda	59	9%
	Juan David Lozano Zapata	26	4%
	Nasly Valentina Cuitiva Pachon	24	4%
	Laura Sofía Mora Duarte	8	1%
	Voto en Blanco	64	10%
	TOTAL	**667**	**100%**

FACULTAD DE COMUNICACIÓN:

Candidato		Votos	Porcentaje
	Ana María Gómez Ruano	256	40%
	Pablo Castro Tirado	197	31%
	Emilio Patiño	98	15%
	Juan Sebastián Barón Malaver	33	5%
	Voto en Blanco	51	8%
	TOTAL	**635**	**100%**

FACULTAD DE DERECHO Y CIENCIAS POLÍTICAS

Candidato		Votos	Porcentaje
	Laura Sofía Serrato Pedraza	152	58%
	Oscar David Suárez Barros	46	18%
	Voto en Blanco	63	24%
	TOTAL	**261**	**100%**

FACULTAD DE EDUCACIÓN

	Candidato	Votos	Porcentaje
	Esteban Escobar	25	36%
	Santiago Monsalve Silva	22	31%
	José Gabriel Otálvaro García	17	24%
	Voto en Blanco	6	9%
	TOTAL	**70**	**100%**

FACULTAD DE ENFERMERÍA Y REHABILITACIÓN

	Candidato	Votos	Porcentaje
	Paula Catalina Cortes Aranguren	49	28%
	Michell Stephany Lisca García	38	21%
	Sebastian David Portela Caballero	35	20%
	Giancarlo Barragan López	30	17%
	Natalia Viviana Rojas Santofimio	14	8%

	Voto en Blanco	12	7%
	TOTAL	**178**	**100%**

FACULTAD DE FILOSOFÍA Y CIENCIAS HUMANAS

	Candidato	Votos	Porcentaje
	Alejandro Beltrán	17	61%
	María Fernanda Galvis	6	21%
	Sofía Villegas	2	7%
	Voto en Blanco	3	11%
	TOTAL	**28**	**100%**

FACULTAD DE INGENIERÍA

	Candidato	Votos	Porcentaje
	Ximena Ramirez Suarez	161	30%
	Vera Patricia De La Rosa Carrero Ramos	158	30%
	Andres Felipe Rueda Vargas	85	16%

	Emiliano Espinosa Hermosa	60	11%
	Voto en Blanco	69	13%
	TOTAL	**533**	**100%**

FACULTAD DE MEDICINA

	Candidato	Votos	Porcentaje
	Ligia Tatiana Bernal Sierra	321	41%
	Duini Zarey Torres Rodríguez	233	29%
	Giovanni Antonio Di Giovanna Del Boccio	159	20%
	Daniel Camilo Tellez Barros	64	8%
	Voto en Blanco	14	2%
	TOTAL	**791**	**100%**

FACULTAD DE PSICOLOGÍA

	Candidato	Votos	Porcentaje
	María Corina Alicandú Ríos	145	68%
	Sophia Cristina González Guédez	40	19%
	Voto en Blanco	29	14%
	TOTAL	**214**	**100%**

FONDO DE ESTUDIANTES:

ADMINISTRACIÓN & SERVICIO

	Candidato	Votos	Porcentaje
	Laura Zoe Piraquive Daza	30	59%
	María Paula Borbón Rodríguez	18	35%
	Voto en Blanco	3	6%
	TOTAL	**51**	**100%**

ADMINISTRACIÓN DE EMPRESAS

	Candidato	Votos	Porcentaje
	Juan Diego Ibáñez Barragán	56	58%
	Stephanie Elizabeth Anaya Joo	15	15%
	Voto en Blanco	26	27%
	TOTAL	**97**	**100%**

ADMINISTRACIÓN DE MERCADEO Y LOGÍSTICA INTERNACIONALES

	Candidato	Votos	Porcentaje
	Sergio Alejandro Contreras Medina	88	65%
	Mayrena Cristina Alvis Morón	37	27%
	Voto en Blanco	10	7%
	TOTAL	**135**	**100%**

ADMINISTRACIÓN DE NEGOCIOS INTERNACIONALES

	Candidato	Votos	Porcentaje
	Camila Alejandra Bonilla Garcia	51	28%
	Valentina Argotty	29	16%
	María José Neira Mendez	23	13%
	Shelley Alejandra Mesa Bautista	19	11%
	Jose Alejandro Avila Martinez	13	7%
	Voto en Blanco	44	25%
	TOTAL	**179**	**100%**

CIENCIAS POLÍTICAS

	Candidato	Votos	Porcentaje
	Santiago Agudelo Martinez	39	61%
	Simón Andrés Hernández Rincón	7	11%
	Voto en Blanco	18	28%
	TOTAL	**64**	**100%**

COMUNICACIÓN AUDIOVISUAL Y MULTIMEDIOS

	Candidato	Votos	Porcentaje
	Paula Camila Pichimata Ramírez	213	69%
	Danna Nicole Martinez Pinzon	42	14%
	Voto en Blanco	53	17%
	TOTAL	**308**	**100%**

COMUNICACIÓN SOCIAL Y PERIODISMO

	Candidato	Votos	Porcentaje
	Mateo Bonilla Moreno	129	61%
	Juan Alejandro Quiroga Hernández	55	26%
	Voto en Blanco	29	14%
	TOTAL	**213**	**100%**

DERECHO

	Candidato	Votos	Porcentaje
	Juan David Ortiz Luna	105	54%
	Maria Camila Ordoñez Sandoval	60	31%
	Voto en Blanco	31	16%
	TOTAL	**196**	**100%**

ECONOMÍA Y FINANZAS INTERNACIONALES

Candidato		Votos	Porcentaje
	Daniel Enrique Mendoza Lizcano	79	50%
	Oscar David Prieto Riaño	36	23%
	Luis David Garavito Celis	30	19%
	Mayori Xilena Carrillo Moreno	9	6%
	Iván Nicolás Salas Ramírez	1	1%
	Voto en Blanco	3	2%
	TOTAL	**158**	**100%**

ENFERMERÍA

Candidato		Votos	Porcentaje
	Juan Camilo Vila Martinez	29	39%
	Carol Dayana Angel Torres	28	38%
	Voto en Blanco	17	23%
	TOTAL	**74**	**100%**

FILOSOFÍA

Candidato		Votos	Porcentaje
	Tifanny Andrea Álvarez	14	50%
	Juan Andrés Suárez	10	36%
	Voto en Blanco	4	14%
	TOTAL	**28**	**100%**

FISIOTERAPIA

Candidato		Votos	Porcentaje
	Katherin Yoleida Ontiveros Velazco	74	71%
	José Santiago Díaz Giraldo	15	14%
	Voto en Blanco	15	14%
	TOTAL	**104**	**100%**

GASTRONOMÍA

Candidato		Votos	Porcentaje
	Isabella Ramirez Sanchez	15	35%
	María José Baez	13	30%
	Isabella Medina Hernandez	7	16%
	Voto en Blanco	8	19%
	TOTAL	**43**	**100%**

INGENIERÍA DE PRODUCCIÓN AGROINDUSTRIAL / BIOPRODUCCIÓN

Candidato		Votos	Porcentaje
	Nicolle Monsalve Fonseca	17	65%
	Daniela Sarmiento Soto	7	27%
	Voto en Blanco	2	8%
	TOTAL	**26**	**100%**

INGENIERÍA CIVIL

Candidato		Votos	Porcentaje
	Tomas Arango Cossio	29	55%
	Laura Paulina Agudelo Castaño	19	36%
	Voto en Blanco	5	9%
	TOTAL	**53**	**100%**

INGENIERÍA INDUSTRIAL

Candidato		Votos	Porcentaje
	Alejandro Mejia Hincapie	91	65%
	Santiago Mortigo Polania	21	15%
	Nestor Andres Tabares David	13	9%
	Voto en Blanco	14	10%
	TOTAL	**139**	**100%**

INGENIERÍA INFORMÁTICA

Candidato		Votos	Porcentaje
	Miguel Angel Chachati Ramirez	44	36%
	Juan David Cetina Gomez	38	31%
	Santiago Carrillo Piñeros	12	10%
	Voto en Blanco	27	22%
	TOTAL	**121**	**100%**

INGENIERÍA MECÁNICA

Candidato		Votos	Porcentaje
	Cristian Camilo Agudelo Cruz	49	57%
	Simon Rodriguez Reyes	11	13%
	Voto en Blanco	26	30%
	TOTAL	**86**	**100%**

INGENIERÍA QUÍMICA

Candidato		Votos	Porcentaje
	Jose Luis Guañarita Gonzalez	50	47%
	Maria Fernanda Vacca Acero	30	28%
	Maria Alejandra Peña Lizarazo	18	17%
	Voto en Blanco	8	8%
	TOTAL	**106**	**100%**

LICENCIATURA EN PEDAGOGÍA INFANTIL

Candidato		Votos	Porcentaje
	Manuela Silva Zapata	28	70%
	Sara María Díaz Puga	7	18%
	Voto en Blanco	5	13%
	TOTAL	**40**	**100%**

MEDICINA

Candidato		Votos	Porcentaje
	Jose Enrique Graterol Porras	392	50%
	Lina Daniela León Rueda	197	25%
	Tomás Salamanca España	137	17%
	Juan David Pardo Gallego	46	6%
	Voto en Blanco	19	2%
	TOTAL	**791**	**100%**

PSICOLOGÍA

Candidato		Votos	Porcentaje
	Nicolás Bernardo Flórez Forero	120	56%
	José Emmanuel Sandoval Méndez	78	37%
	Voto en Blanco	15	7%
	TOTAL	**213**	**100%**

LICENCIATURA EN CIENCIAS NATURALES

Candidato		Votos	Porcentaje
	Verena Johanys Prentt Villegas	18	62%
	Nataly Valencia Maldonado	6	21%
	Voto en Blanco	5	17%
	TOTAL	**29**	**100%**

COMUNICACIÓN CORPORATIVA

Candidato		Votos	Porcentaje
	María José Salcedo	74	64%
	Juana María Carrillo Ángel	21	19%
	Voto en Blanco	18	16%
	TOTAL	**113**	**100%**