

# MANUAL DE INGRESO CORREO ELECTRONICO UNIVERSIDAD DE LA SABANA

Para el ingreso al correo electrónico de la Universidad de La Sabana es necesario que usted siga los siguientes pasos para que pueda acceder a este medio de comunicación institucional. En esta plataforma usted podrá enviar y recibir correo.

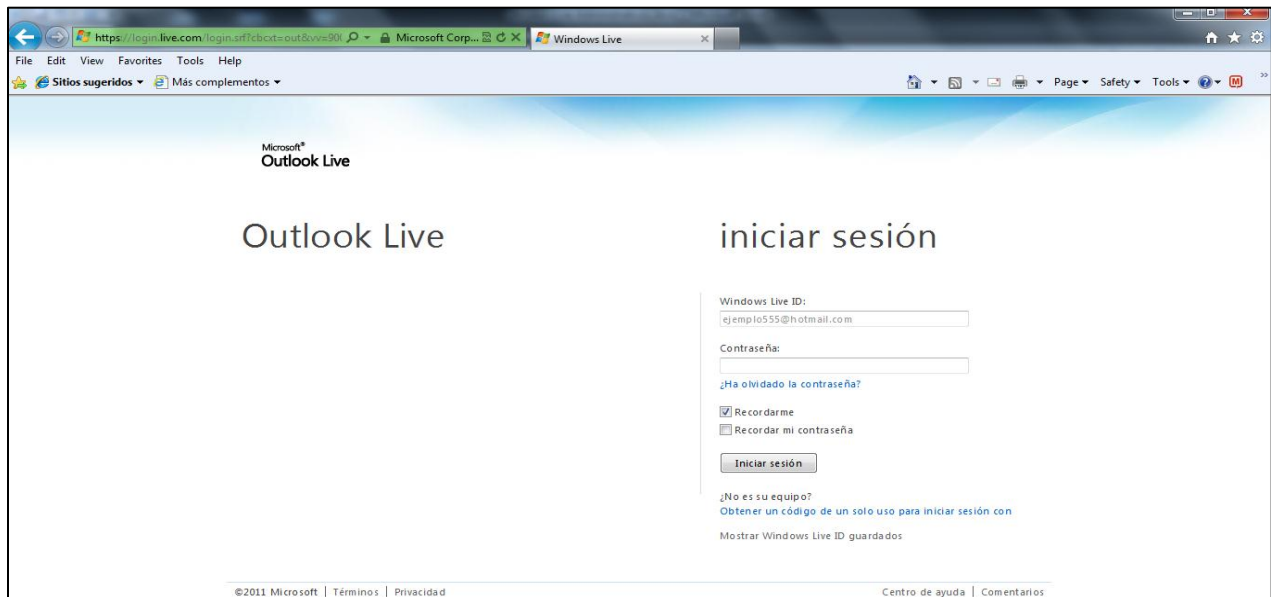
1. Ingresar a la url <http://www.unisabana.edu.co> página principal de la universidad.



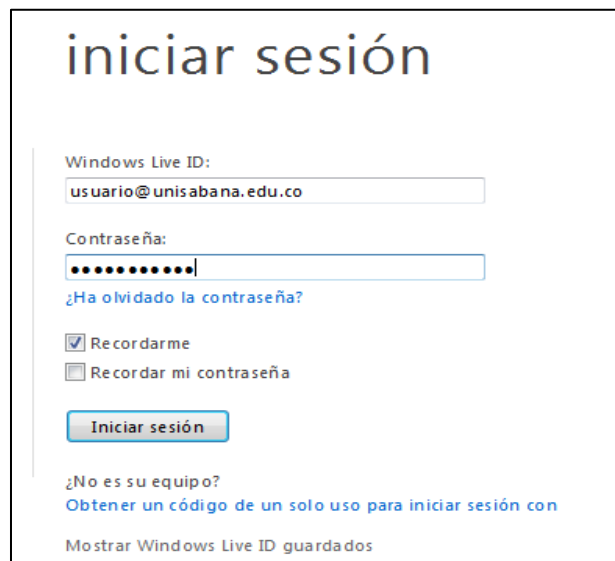
2. Usted se debe dirigir al link de la parte superior llamado **Enlaces Rápido** esto lo llevara a una siguiente página en donde encontrara un link denominado Correo Electrónico.



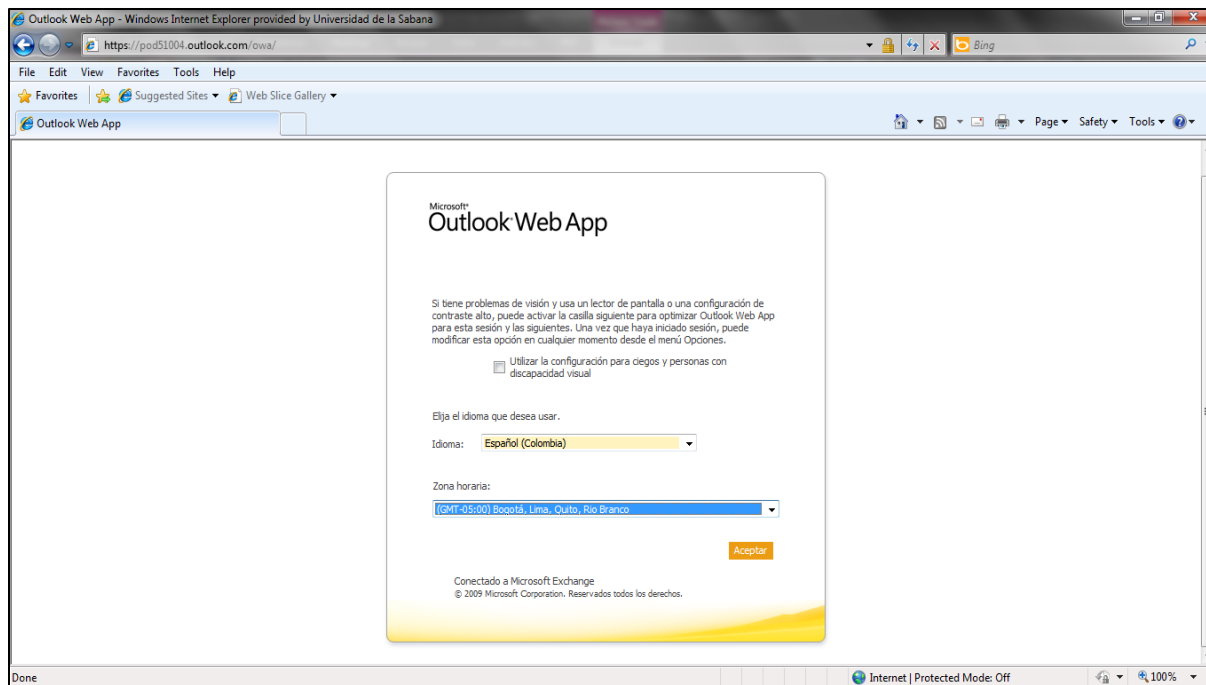
3. Esto lo llevara a la página de acceso del correo electrónico.



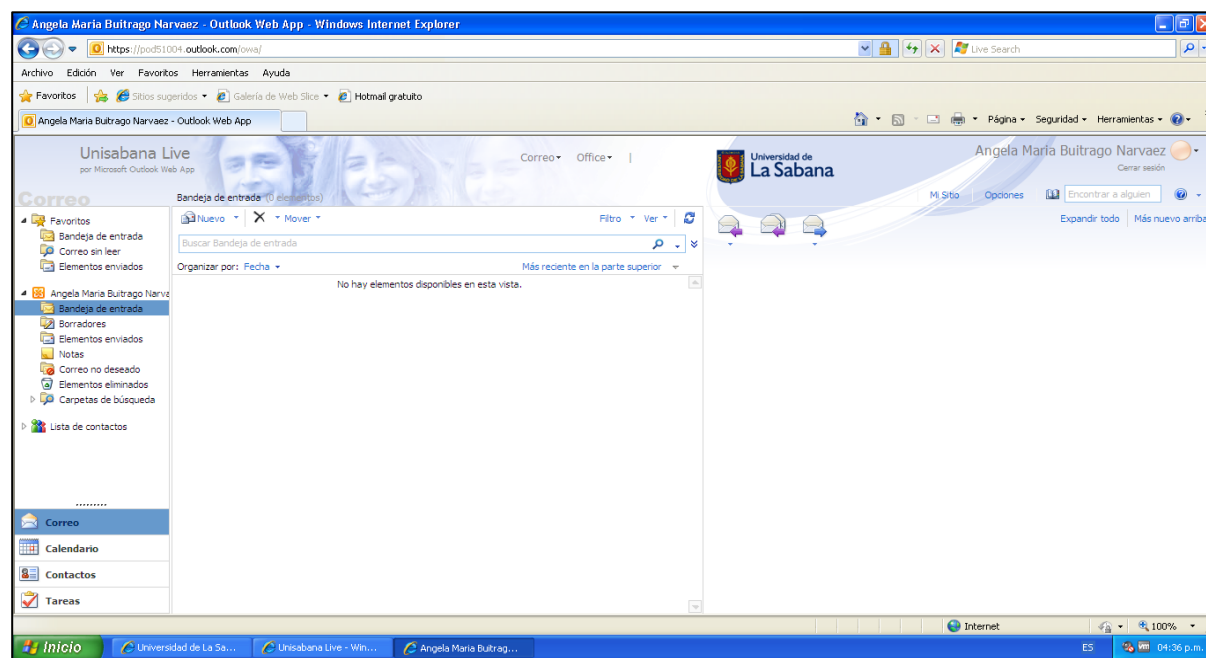
4. Luego de estar en esta página, usted debe ingresar su usuario y contraseña de la siguiente forma ejemplo [usuario@unisabana.edu.co](mailto:usuario@unisabana.edu.co) y su password es su código de estudiante registrado en la universidad.



5. Luego de iniciar sesión por primera vez el usuario se encontrara con una ventana la cual le permitirá configurar el **IDIOMA** en que se presentara la nueva plataforma de correo, de igual forma solicitara la configuración de la zona horaria en la que el usuario se encuentra, esto es importante dado si se deja en una zona horaria diferente, la hora de envió o recepción de correos se verá afectada puesto tendrán horarios diferentes. La zona horaria se debe configurar en **(GTM-05:00) Bogotá, Lima, Quito**. Luego de aplicar esta configuración se debe dar click en el botón aceptar para ingresar a la plataforma.



6. Luego de iniciar sesión usted disfrutara de todos los servicios que ofrece la plataforma contingente de la Universidad de La Sabana y podrá comunicarse via e-mail con cualquier colaborador, estudiante y personas externas.



## CONFIGURACIÓN DE DSIPOSITIVOS MÓVILES

### **Configuración del correo electrónico Apple iPhone**

<http://help.outlook.com/es-CO/140/dd125429.aspx>

### **Configuración de correo electrónico POP o IMAP en un BlackBerry Curve**

<http://help.outlook.com/es-CO/140/cc511385.aspx>

### **Configuración de correo electrónico POP o IMAP en un BlackBerry Pearl**

<http://help.outlook.com/es-CO/140/cc825487.aspx>

### **Más Documentación Relacionada**

<http://help.outlook.com/es-CO/140/cc511378.aspx>

**Cordialmente;**

**Dirección de Sistemas y Tecnologías de Información  
Universidad de la Sabana**