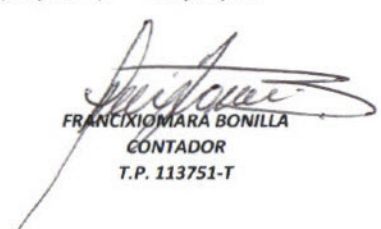



**CORPORACION CLINICA UNIVERSITARIA TELETON**  
Nít: 832003167  
**BALANCE GENERAL COMPARATIVO A 31 DICIEMBRE DE 2010- 2009**  
(Expresado en pesos Colombianos)


ACTIVO	Notas	2010	2009	PASIVO	Notas	2010	2009
<b>ACTIVO CORRIENTE</b>				<b>PASIVO CORRIENTE</b>			
DISPONIBLE	4	\$ 933,536,092	\$ 932,351,853	OBLIGACIONES BANCARIAS	12	\$ 3,504,710,506	\$ 2,281,050,515
DEUDORES	5	\$ 8,573,826,100	\$ 9,811,296,257	PROVEEDORES	13	\$ 3,442,157,951	\$ 2,375,172,053
OTROS DEUDORES	5	\$ 395,599,267	\$ 532,254,904	CUENTAS POR PAGAR	14	\$ 2,290,921,813	\$ 1,927,947,943
INVENTARIOS	6	\$ 1,110,839,911	\$ 921,792,527	IMPUESTOS GRAVAMENES Y TASAS	15	\$ 9,293,385	\$ 10,232,440
GASTOS PAGADOS POR ANTICIPADO	7	\$ 167,008,160	\$ 162,956,698	PASIVOS ESTIMADOS	16	\$ 577,697,757	\$ 188,707,469
INVERSIONES	8	\$ 504,144,000	\$ -	OBLIGACIONES LABORALES	17	\$ 1,442,581,436	\$ 1,385,507,502
				OTROS PASIVOS	18	\$ 339,954,110	\$ 300,556,731
<b>TOTAL ACTIVO CORRIENTE</b>		<b>\$ 11,684,953,530</b>	<b>\$ 12,360,652,239</b>	<b>TOTAL PASIVO CORRIENTE</b>		<b>\$ 11,607,316,957</b>	<b>\$ 8,469,174,653</b>
<b>ACTIVO NO CORRIENTE</b>				<b>PASIVO LARGO PLAZO</b>			
DEUDORES	9	\$ 1,119,759,261	\$ 1,810,473,139	PASIVOS DIFERIDOS	19	\$ 1,525,133,436	\$ 1,616,678,658
PROPIEDAD, PLANTA Y EQUIPO	10	\$ 6,735,094,325	\$ 6,341,889,189	OTRAS OBLIGACIONES	20	\$ 7,755,256,648	\$ 6,125,000,000
INVERSIONES		\$ -	\$ 43,162,099	<b>TOTAL PASIVO LARGO PLAZO</b>		<b>\$ 9,280,390,083</b>	<b>\$ 7,741,678,658</b>
OTROS ACTIVOS		\$ 2,175,000	\$ 2,175,000	<b>TOTAL PASIVO</b>		<b>\$ 20,887,707,041</b>	<b>\$ 16,210,853,311</b>
CARGOS DIFERIDOS	11	\$ 11,528,492,662	\$ 11,700,023,909	<b>PATRIMONIO</b>			
<b>TOTAL ACTIVO NO CORRIENTE</b>		<b>\$ 19,385,521,248</b>	<b>\$ 19,897,723,336</b>	FONDO SOCIAL		\$ 14,428,437,243	\$ 23,597,818,426
				SUPERAVIT DE CAPITAL		\$ 1,619,085,023	\$ 1,619,085,023
<b>TOTAL ACTIVO</b>		<b>\$ 31,070,474,778</b>	<b>\$ 32,258,375,575</b>	REVALORIZACION DEL PATRIMONIO		\$ -	\$ 2,786,380,950
CUENTAS DE ORDEN DEUDORAS (DEUDORES DE CONTROL POR CONTRA)	23	\$ 602,528,782	\$ 882,627,511	UTILIDAD (PERDIDA DEL EJERCICIO)	21	\$ 5,864,754,529	\$ 7,197,742,003
				DEFICIT DE EJERCICIOS ANTERIORES		\$ -	\$ 4,758,020,131
				<b>TOTAL PATRIMONIO</b>	22	<b>\$ 10,182,767,738</b>	<b>\$ 16,047,522,265</b>
				<b>TOTAL PASIVO MAS PATRIMONIO</b>		<b>\$ 31,070,474,779</b>	<b>\$ 32,258,375,575</b>
				CUENTAS DE ORDEN ACREEDORAS (ACREEDORAS DE CONTROL POR CONTRA)	23	\$ 3,629,012,791	\$ 882,627,511

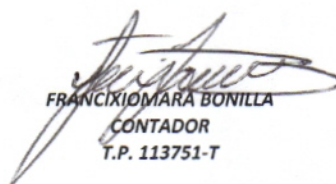
  
JUAN GUILLERMO ORTÍZ MARTÍNEZ  
GERENTE


  
FRANCISJOMARA BONILLA  
CÓNTADOR  
T.P. 113751-T

  
EUDORO SALGADO MURCIA  
REVISOR FISCAL  
T.P. 3928-T  
(Ver Dictamen)

	NOTAS	2010	2009
<b>INGRESOS</b>			
<b>OPERACIONALES</b>			
Unidad funcional de urgencias		6,584,827,983	5,441,090,971
Unidad Funcional de Consulta Externa		2,538,265,206	2,786,388,757
Unidad funcional de hospitalización		13,671,299,035	13,349,283,287
Unidad Funcional de Quirofanos		5,361,316,037	4,585,325,296
Unidad Funcional de Diagnostico		4,421,353,390	4,475,305,410
Unidad Funcional de apoyo Terapeutico		4,257,850,685	4,254,636,914
Unidad Funcional de Mercadeo	3(i)	116,100,922	136,379,163
Docencias	3(i)	380,808,133	229,484,328
<b>TOTAL OPERACIONALES</b>		<b>37,331,821,390</b>	<b>35,257,894,126</b>
Devoluciones, Rebajas y Descuentos		-519,832,566	-524,718,696
<b>INGRESOS NETOS</b>		<b>36,811,988,824</b>	<b>34,733,175,430</b>
<b>COSTO DE VENTAS</b>			
Unidad Funcional de Urgencias		5,305,336,478	4,487,911,474
Unidad Funcional Consulta Externa		4,707,655,704	3,980,317,249
Unidad Funcional de Hospitalización		10,198,724,266	9,930,841,169
Unidad Funcional de Quirofanos		5,635,413,059	7,441,973,988
Unidad Funcional de Diagnostico		4,186,476,180	4,132,743,154
Unidad Funcional de Apoyo Terapeutico		3,491,163,209	4,478,232,429
Unidad Funcional de Mercadeo	3(i)	1,773,981	69,295,807
<b>TOTAL COSTO DE VENTAS</b>	24	<b>33,526,542,877</b>	<b>34,521,315,270</b>
<b>SUPERAVIT BRUTO OPERACIONAL</b>		<b>3,285,445,947</b>	<b>211,860,160</b>
<b>GASTOS ADMINISTRATIVOS Y FINANCIEROS</b>			
Dirección Administrativa	25	9,424,391,153	8,023,045,817
Ventas		288,610,307	226,398,374
Financieros		711,418,808	462,446,872
<b>TOTAL ADMINISTRACION Y FINANCIEROS</b>		<b>10,424,420,268</b>	<b>8,711,891,063</b>
<b>DEFICIT OPERACIONAL</b>		<b>-7,138,974,321</b>	<b>-8,500,030,903</b>
<b>INGRESOS Y EGRESOS NO OPERACIONALES</b>			
Ingresos no operacionales			
Rendimientos Financieros		306,055,344	159,287,477
Arrendamientos		50,215,196	53,272,761
Técnicos - Servicios		211,652,648	184,318,983
Honorarios		11,606,896	17,025,864
Recuperaciones		357,834,866	152,851,279
Participaciones		27,047,301	106,653,473
Ingresos de ejercicios Anteriores		33,134,083	401,563,928
Diversos		635,392,982	582,321,014
Indemnizaciones		11,532,431	0
<b>TOTAL INGRESOS NO OPERACIONALES</b>		<b>1,644,471,747</b>	<b>1,657,294,779</b>
<b>EGRESOS NO OPERACIONALES</b>			
Gastos Extraordinarios			
Del Presente Ejercicio		4,877,970	21,045,854
De Ejercicios Anteriores		136,689,383	333,960,024
Diversos-Congresos		228,684,602	0
<b>TOTAL GASTOS EXTRAORDINARIOS</b>		<b>370,251,955</b>	<b>355,005,878</b>
<b>SUPERAVIT (DEFICIT) DEL EJERCICIO</b>		<b>-5,864,754,529</b>	<b>-7,197,742,002</b>

  
**JUAN GUILLERMO ORTIZ MARTINEZ**  
GERENTE

  
**FRANCIJOMARA BONILLA**  
CONTADOR  
T.P. 113751-T

  
**EUDORO SALGADO MURCIA**  
REVISOR FISCAL  
T.P. 3928 - T  
(ver Dictamen)